































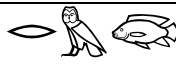










## Die Schrift der Alten Ägypter – Arbeitsblatt 1

Die ägyptische Schrift wird mit dem griechischen Wort Hieroglyphen (heilige, eingeritzte Zeichen) beschrieben. Sie besteht aus mehreren Hundert einzelner Zeichen, die zumeist Laute bezeichnen, wie das in unserer eigenen Schrift auch der Fall ist. Es gibt Zeichen, die jeweils nur einen Konsonanten bezeichnen, aber auch solche für zwei oder drei, ganz selten auch für vier; Vokale wurden nicht geschrieben, deshalb behelfen sich die Ägyptologen damit, dass sie, wo es nötig ist, ein e einfügen. „Pyramide“ wurde zum Beispiel mit den Konsonanten m+r geschrieben und wir sagen dann: „mer“. Daneben existieren Zeichen, die helfen, ein Wort zu bestimmen, aber nicht gesprochen werden (Deutzeichen). Bei dem Wort





für „Pyramide“ wäre das zum Beispiel .

 a	 b	 d	 f	 g	 h	 j (gesprochen i)
 k	 l	 m	 n	 p	 q	 r
 s (wie in Wasser)	 s (wie in summen)	 t	 w (gesprochen u)	 ch (wie ach)	 ch (wie ich)	 sch
 jw	 mi	 mr	 chwt	 sw	 anch	 pt


Wir haben dir hier einige Wörter mit Übersetzung und Lesehilfe zusammengestellt:

 <i>miu</i> - Kater	 <i>rem</i> – Fisch	 <i>aped</i> – Vogel
 <i>ju</i> - Hund	 <i>deb</i> – Nilpferd	 <i>mer</i> – Pyramide
 <i>chut</i> – Tempel	 <i>nesu</i> – König	 <i>anch</i> – Leben
 <i>pet</i> – Himmel	 <i>iteru</i> – Fluss	 <i>em</i> – in, darin befindlich


Findest du in der Vokabelliste die passenden Wörter zu dem, was du auf den Bildern siehst?  
Schreibe sie in Hieroglyphen auf.

 <p>Heiligtum in Luxor</p> <p>.....</p>	 <p>Bemaltes Relief in Medinet Habu (Tempel von Ramses III.)</p> <p>.....</p>
 <p>Hand einer Göttin mit einem heiligen Symbol</p> <p>.....</p>	 <p>Deckenmalerei im Tempel der Königin Hatschepsut von Deir el-Bahari</p> <p>.....</p>

Aus diesen Wörtern kannst du jetzt einfache Sätze bilden. Beachte dabei, dass es im Ägyptischen keine Hilfsverben wie *sein* und *haben* gibt. Auch Artikel wurden nicht immer geschrieben.

 - *miu em-mer* = (Der) Kater (ist) in (der) Pyramide.

 - *deb em-iteru* = .....

 - *nesu em-chut* = .....

und nun ganz ohne Hilfe:  = .....